



**INSTITUTO TECNOLÓGICO SUPERIOR DE APATZINGAN
MICHOCÁN DE OCAMPO**
Estado de Situación Financiera
Al 31/mar./2021

Usu: supervisor
Rep: rptEstadoSituacionFinanciera

Fecha y hora de Impresión | 05/abr./2021
01:02 p. m.

| | <u>2021</u> | <u>2020</u> | | <u>2021</u> | <u>2020</u> |
|--|-------------------------|-------------------------|--|-------------------------|-------------------------|
| ACTIVO | | | PASIVO | | |
| <u>ACTIVO CIRCULANTE</u> | <u>\$48,424,157.60</u> | <u>\$60,444,202.89</u> | <u>PASIVO CIRCULANTE</u> | <u>\$27,785,943.83</u> | <u>\$31,068,297.18</u> |
| EFECTIVO Y EQUIVALENTES | \$4,495,964.05 | \$148,593.09 | CUENTAS POR PAGAR A CORTO PLAZO | \$27,785,943.83 | \$31,068,297.18 |
| DERECHOS A RECIBIR EFECTIVO O EQUIVALENTES | \$42,886,954.30 | \$59,287,007.75 | Total de Pasivos Circulantes | \$27,785,943.83 | \$31,068,297.18 |
| DERECHOS A RECIBIR BIENES O SERVICIOS | \$1,041,239.25 | \$1,008,602.05 | <u>PASIVO NO CIRCULANTE</u> | <u>\$0.00</u> | <u>\$0.00</u> |
| Total de Activos Circulantes | \$48,424,157.60 | \$60,444,202.89 | Total del Pasivo | \$27,785,943.83 | \$31,068,297.18 |
| <u>ACTIVO NO CIRCULANTE</u> | <u>\$81,875,939.73</u> | <u>\$81,874,940.73</u> | HACIENDA PÚBLICA/ PATRIMONIO | | |
| BIENES INMUEBLES, INFRAESTRUCTURA Y CONSTRUCCI | \$52,860,819.76 | \$52,860,819.76 | <u>HACIENDA PÚBLICA/PATRIMONIO CONTRIBUIDO</u> | <u>\$67,422,773.02</u> | <u>\$67,422,773.02</u> |
| BIENES MUEBLES | \$28,582,892.85 | \$28,581,893.85 | APORTACIONES | \$93.39 | \$93.39 |
| ACTIVOS INTANGIBLES | \$366,927.12 | \$366,927.12 | ACTUALIZACIÓN DE LA HACIENDA PÚBLICA/PATRIMONIO | \$67,422,679.63 | \$67,422,679.63 |
| ACTIVOS DIFERIDOS | \$65,300.00 | \$65,300.00 | <u>HACIENDA PÚBLICA /PATRIMONIO GENERADO</u> | <u>\$35,091,380.48</u> | <u>\$43,828,073.42</u> |
| Total de Activos No Circulantes | \$81,875,939.73 | \$81,874,940.73 | RESULTADOS DEL EJERCICIO (AHORRO/ DESAHORRO) | -\$8,736,692.94 | \$3,733,464.56 |
| Total del Activo | \$130,300,097.33 | \$142,319,143.62 | RESULTADOS DE EJERCICIOS ANTERIORES | \$42,307,838.82 | \$38,574,374.26 |
| | | | RESERVAS | \$1,520,234.60 | \$1,520,234.60 |
| | | | <u>EXCESO O INSUFICIENCIA EN LA ACTUALIZACIÓN DE LA H/</u> | <u>\$0.00</u> | <u>\$0.00</u> |
| | | | Total Hacienda Pública/Patrimonio | \$102,514,153.50 | \$111,250,846.44 |
| | | | Total del Pasivo y Hacienda Pública/Patrimonio | \$130,300,097.33 | \$142,319,143.62 |



INSTITUTO TECNOLOGICO SUPERIOR DE APATZINGAN
MICHOACAN DE OCAMPO
Estado de Situación Financiera
Al 31/mar./2021

Usu: supervisor
Rep: rptEstadoSituacionFinanciera

Fecha y | 05/abr./2021
hora de Impresión | 01:02 p. m.

| | <u>2021</u> | <u>2020</u> |
|--|----------------|----------------|
| CUENTAS DE ORDEN CONTABLES | | |
| <u>VALORES</u> | <u>\$0.00</u> | <u>\$0.00</u> |
| <u>EMISIÓN DE OBLIGACIONES</u> | <u>\$0.00</u> | <u>\$0.00</u> |
| <u>AVALES Y GARANTÍAS</u> | <u>\$0.00</u> | <u>\$0.00</u> |
| <u>JUICIOS</u> | <u>\$0.00</u> | <u>\$0.00</u> |
| DEMANDAS JUDICIAL EN PROCESO DE RESOLUCIÓN | \$1,416,920.00 | \$1,416,920.00 |
| RESOLUCIÓN DE DEMANDAS EN PROCESO JUDICIAL | \$1,416,920.00 | \$1,416,920.00 |
| <u>INVERSIÓN MEDIANTE PROYECTOS PARA PRESTACIÓN DE</u> | <u>\$0.00</u> | <u>\$0.00</u> |
| <u>BIENES EN CONCESIONADOS O EN COMODATO</u> | <u>\$0.00</u> | <u>\$0.00</u> |




INSTITUTO TECNOLÓGICO SUPERIOR DE APATZINGÁN
MICHOACÁN DE OCAMPO
Estado de Situación Financiera
Al 31/mar./2021

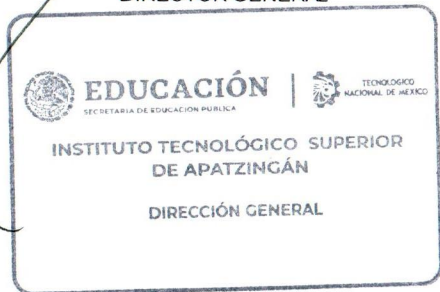
Usu: supervisor
 Rep: rptEstadoSituacionFinanciera


Fecha y | 05/abr./2021
 hora de Impresión | 01:02 p. m.

| | <u>2021</u> | <u>2020</u> |
|--|-----------------|-----------------|
| CUENTAS DE ORDEN PRESUPUESTARIAS | | |
| LEY DE INGRESOS | | |
| LEY DE INGRESOS ESTIMADA | \$75,584,158.00 | \$75,658,471.09 |
| LEY DE INGRESOS POR EJECUTAR | \$65,657,635.50 | \$1,831,215.11 |
| MODIFICACIONES A LA LEY DE INGRESOS ESTIMADA | \$0.00 | \$1,634,429.00 |
| LEY DE INGRESOS DEVENGADA | \$9,926,522.50 | \$75,471,684.98 |
| LEY DE INGRESOS RECAUDADA | \$9,926,522.50 | \$61,744,511.91 |
| PRESUPUESTO DE EGRESOS | | |
| PRESUPUESTO DE EGRESOS APROBADO | \$75,575,883.64 | \$75,658,471.09 |
| PRESUPUESTO DE EGRESOS POR EJERCER | \$56,911,669.20 | \$3,871,163.22 |
| MODIFICACIONES AL PRESUPUESTO DE EGRESOS APROI | \$0.00 | \$1,634,429.00 |
| PRESUPUESTO DE EGRESOS COMPROMETIDO | \$18,664,214.44 | \$73,431,716.87 |
| PRESUPUESTO DE EGRESOS DEVENGADO | \$18,664,214.44 | \$73,431,716.87 |
| PRESUPUESTO DE EGRESOS EJERCIDO | \$18,664,214.44 | \$73,431,716.87 |
| PRESUPUESTO DE EGRESOS PAGADO | \$18,664,214.44 | \$71,638,704.79 |

“Bajo protesta de decir verdad declaramos que los Estados Financieros y sus notas, son razonablemente correctos y son responsabilidad del emisor”.


 LIC. ULISES GABRIEL RANGEL CERVANTES
 DIRECTOR GENERAL




 M.F. JOSÉ LUIS MAGAÑA ROMERO
 SUBDIRECTOR ADMINISTRATIVO

