



## PROCESO DE REGISTRO DE FICHAS EN LÍNEA PARA EXAMEN DE ADMISIÓN DEL CICLO ESCOLAR 2025 – 2026 DEL INSTITUTO TECNOLÓGICO SUPERIOR DE APATZINGÁN

### Aplica para las carreras

Contador Público	Ingeniería en Gestión Empresarial
Ingeniería Bioquímica	Ingeniería en Innovación Agrícola Sustentable
Ingeniería Civil	Ingeniería Informática
Ingeniería en Sistemas Computacionales	Ingeniería Industrial
	Ingeniería Industrial (no escolarizada)

### Expedición de Fichas para Examen de Admisión: Del 03 de febrero al 19 de Junio de 2025

#### 1er. Fecha para examen de admisión:

- **Examen simulacro**
  - Día: 26 de junio 2025
  - Hora de inicio: 09:00 hrs.
  - Hora de termino: 09:30 hrs.
- **Examen oficial**
  - Día: 27 de junio 2025
  - Hora de inicio: 09:00 hrs.
  - Hora de termino: 12:00 hrs.

#### 2.do Fecha para Examen de admisión:

- **Examen simulacro**
  - Día: 19 de agosto 2025
  - Hora de inicio: 09:00 hrs.
  - Hora de termino: 09:30 hrs.
- **Examen oficial**
  - Día: 20 de agosto 2025
  - Hora de inicio: 09:00 hrs.
  - Hora de termino: 12:00 hrs.

### DUDAS O CONSULTAS

Favor de contacta al Encargado de Control Escolar **I.S.C. RAFAEL ROJO PÉREZ**  
Horario de **9:00 a.m. a 5:00 p.m.** al celular **453-159-1165**  
Correo electrónico: **escolares@itsa.edu.mx**



**2025**  
Año de  
**La Mujer  
Indígena**

Carr. Apatzingán-Aguililla S/N, Apatzingán, Michoacán. Col. El Tecnológico, C.P. 60710  
Tels. 45353-48300 Ext.101, e-mail: [dir\\_dapatzingan@tecnm.mx](mailto:dir_dapatzingan@tecnm.mx) | [tecnm.mx](http://tecnm.mx) | [apatzingan.tecnm.mx](http://apatzingan.tecnm.mx)





## Requisitos y procedimientos para realizar trámite

1. Ingresa a <http://siit.itsa.edu.mx>, y debes dar clic en el menú **fichas**, y después seleccionar la opción **Pago de ficha bancaria**.

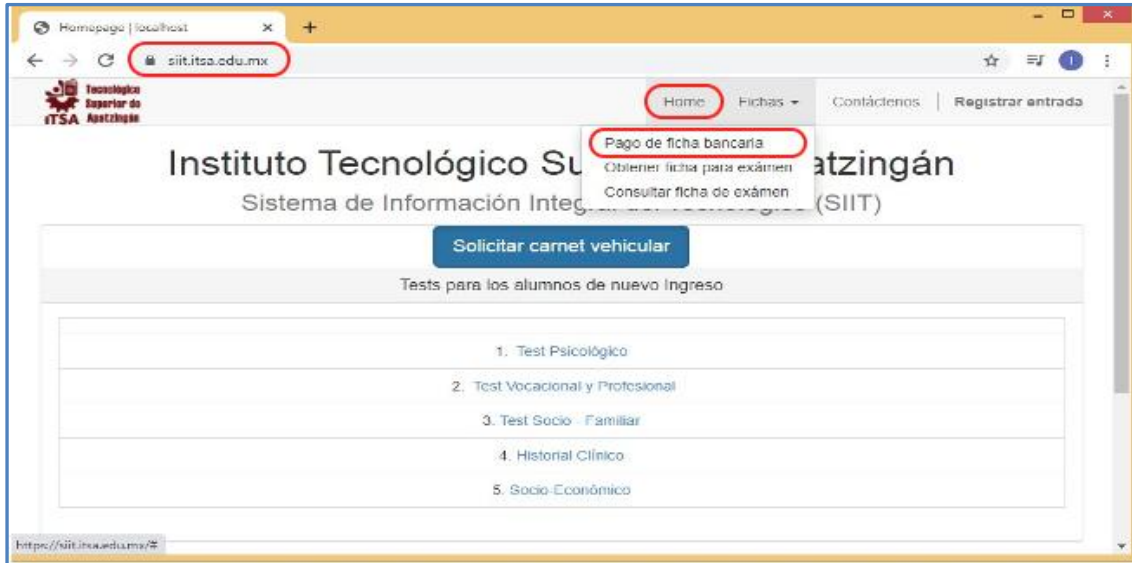


Figura 1. Ingreso Sistema de Información Integral – SIIT <http://siit.itsa.edu.mx/>

2. Registrar todos los datos solicitados, así como **seleccionar en Concepto de pago**, la carrera para la cual se desea obtener ficha para examen de admisión. Una vez registrada toda la información, se debe dar clic en el botón **Obtener referencia**.

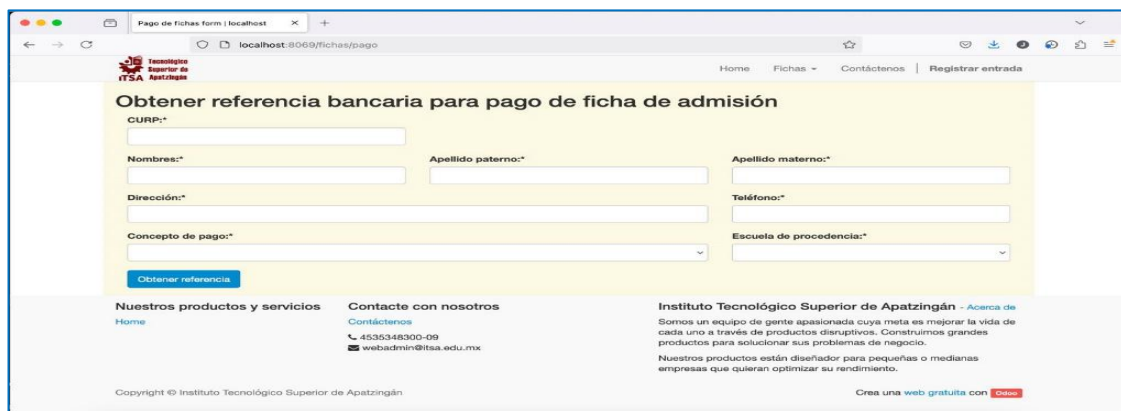


Figura No. 2 – Registro de datos para generar ficha de depósito.





- Es **indispensable** hacer clic en el botón **Imprimir** de la **Figura 3**, para que se visualice tu ficha de depósito como se aprecia en la **Figura 4**, que deberás imprimir físicamente, y llevarla a la sucursal BBVA a efectuar el pago.

**NOTA: Para Pago en Línea**

**1. Escanea el código QR que aparece en el recibo (Figura 4).**

**2. Serás dirigido a la página de Gobierno Digital(Figura 5).**

**3. Una vez allí, selecciona el botón Bancomer para continuar con el pago con tarjeta de débito o crédito.**

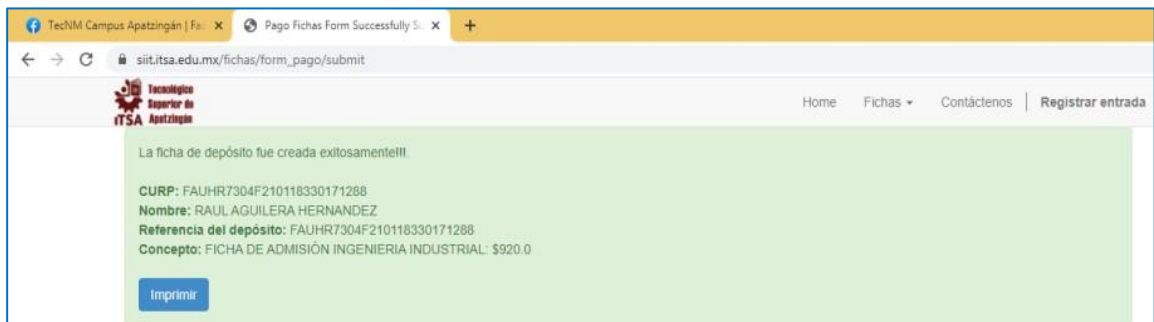


Figura No. 3 – Registro exitoso para obtener ficha de depósito referenciada

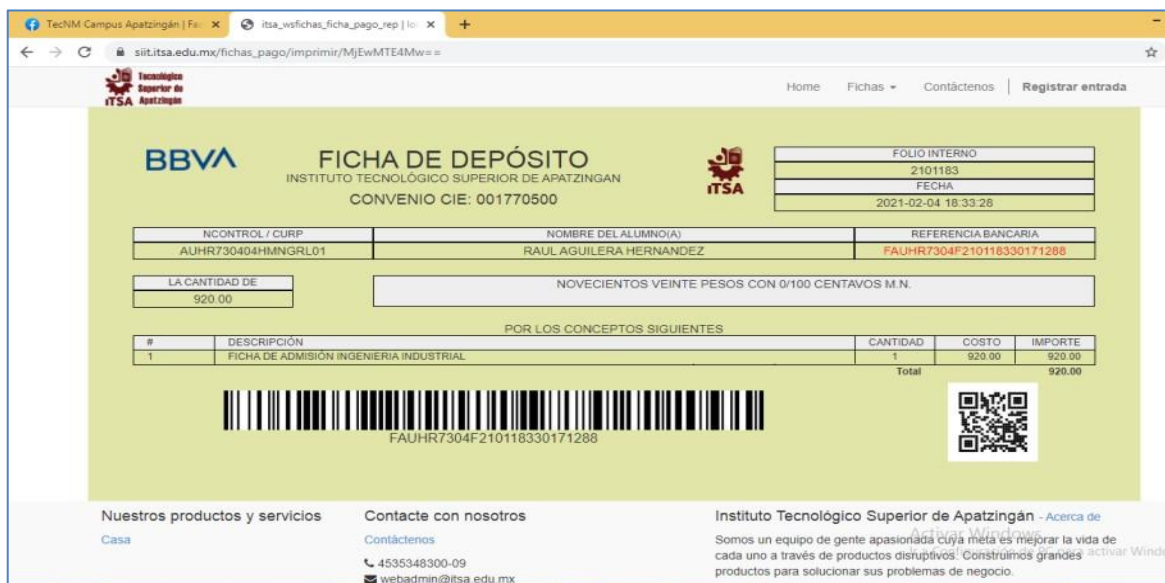


Figura 4. Ficha de depósito para imprimir físicamente.



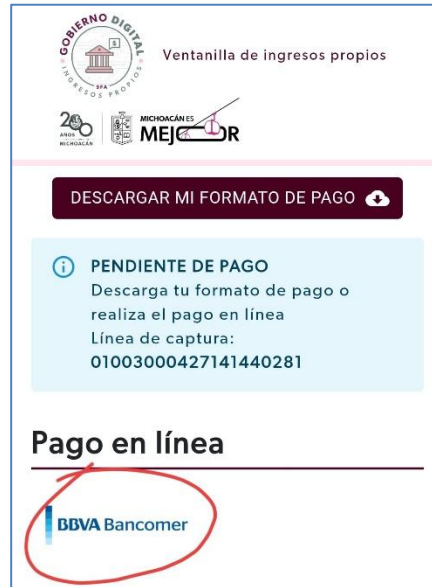


Figura 5. Gobierno digital.

- Una vez realizado tu pago, **deberás esperar 24 horas**, pasado ese tiempo debe ingresar el aspirante a <https://siit.itsa.edu.mx/fichas/form> y realizar el registro de toda la información, los datos solicitados que al final tienen un \* deben tener información, **si no es así, el registro no puede ser guardado**.
- Ver Figura No. 6 – Ingreso desde la web principal <https://siit.itsa.edu.mx>**

**Ver Figura No. 7 – Ingresar directo a la dirección para **Obtener Ficha****





1.- Ingresar a la dirección:  
<https://siit.itsa.edu.mx>

2- Hacer clic en el menú:  
**Fichas**

2- Seleccionar la opción:  
**Obtener Ficha**

Figura No.6 – Ingreso desde la web principal <https://siit.itsa.edu.mx>

Ingresar directo a <https://siit.itsa.edu.mx/fichas/form>  
**Importante responder el registro completo** si alguno de los datos que tiene un \* **no está contestado**, el registro no se puede realizar.

Figura No. 7 – Ingreso directo a la dirección para **Obtener Ficha**





Al presionar el botón “**Obtener Ficha**”, se **notifica que los datos de acceso fueron enviados al correo registrado**, y se te presenta la opción de **Imprimir Ficha**, ya que la necesita para continuar el proceso, además de que debes presentarla el día de tu examen.

**Ver Figura No. 8 – Registro realizado con éxito**

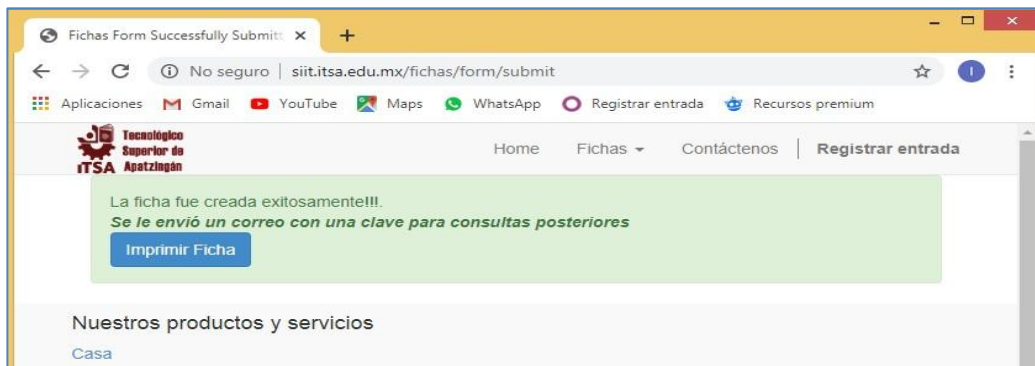
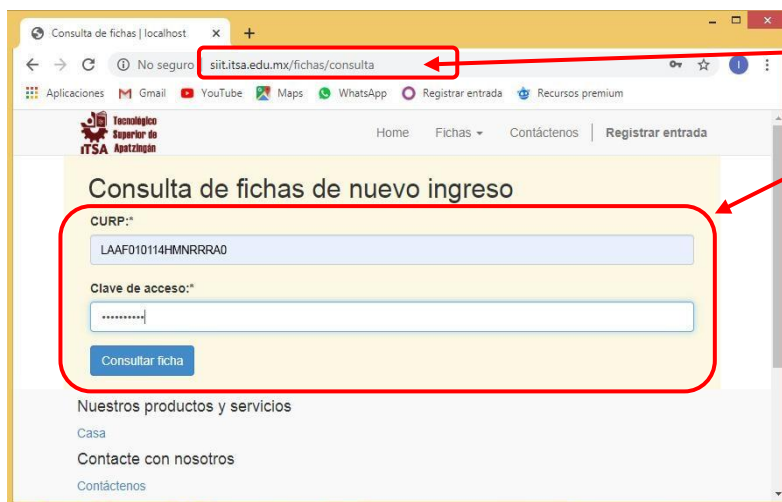


Figura No. 8 – Registrado realizado con éxito

6. Para consultar y descargar tu ficha para examen de admisión debes ingresar con tus datos de acceso a <https://siit.itsa.edu.mx/fichas/consulta>, los cuales fueron enviados a tu correo electrónico registrado.
7. **Ver Figura No. 9 – Consulta de Ficha para Examen de Admisión.**
8. **Ver Figura No. 10 – Ficha para Examen de Admisión emitida por el Tecnológico de Apatzingán**



Ingresando a <https://siit.itsa.edu.mx/fichas/consulta>  
Con tu CURP y contraseña, puedes acceder para imprimir tu ficha para el examen de admisión

Figura No.9 – Consulta de Ficha para Examen de Admisión





El folio de tu ficha lo deberás registrar

13/4/2020

Impresión de ficha | localhost

	<b>INSTITUTO TECNOLÓGICO SUPERIOR DE APATZINGÁN</b> <b>FICHA DEL ASPIRANTE</b>		
	FERNANDO LARIOS ARRIAGA	<b>FOLIO: 002219</b> <b>PERIODO: 20201-ENEJUL</b> <b>FECHA: 06/04/2020</b>	
<b>1A. OPCIÓN</b> <b>INGENIERÍA INDUSTRIAL</b>		<b>2A. OPCIÓN</b> <b>INGENIERÍA EN SISTEMAS COMPUTACIONALES</b>	
Calle: CONSTITUCION DE 1917		Colonia: LA PRADERA	CP: 60620
Ciudad: NUEVA ITALIA	Municipio: MUGICA	Estado: MICHOACAN	
Tels: 42512-34567	Correo: fernando@hotmail.com	Curp: LAAF010114HMNRRA0	

**PROCEDENCIA**

Escuela: PREP. HÉCTOR HERNÁNDEZ, MÚGICA		Municipio: MUGICA	Estado: MICHOACAN
Egreso: 2019	Promedio: 9,2	Area: FÍSICO- MATEMÁTICAS	Municipio Nac.: MORELIA Estado Nac.: MICHOACAN

**OBSERVACIONES**

Registro y obtención de pase para ingresar al examen del 12 de junio del 2020, a las 08:00 horas, en el edificio "C".  
[registroenlinea.ceneval.edu.mx/RegistroLinea/indexCerrado.php](http://registroenlinea.ceneval.edu.mx/RegistroLinea/indexCerrado.php)  
 Tutorial para obtener el pase: <https://www.youtube.com/watch?v=iZVQ0sYmB5M>

---

Guía para examen. <http://www.ceneval.edu.mx/exani-ii> en playstore descargar la app: CENEVAL guía interactiva o  
 ingresar a <https://play.google.com/store/apps/details?id=exani.exani&hl=es>

---

Encuestas internas.  
 URL: [sitt.itsa.edu.mx](http://sitt.itsa.edu.mx)  
 Usuario = encuestas Contraseña = 1801

Aquí aparece el día y hora que debes presentarte a realizar tu examen de admisión en las Instalaciones del ITSA

**I.S.C. RAFAEL ROJO PÉREZ**

**ENCARGADO DE DEPARTAMENTO DE CONTROL ESCOLAR**

Copyright © Instituto Tecnológico Superior de Apatzingán

Figura No. 10 – Ficha para Examen de Admisión emitida por el Tecnológico de Apatzingán



**2025**  
Año de  
**La Mujer**  
**Indígena**





8. Dentro del portal <https://siit.itsa.edu.mx/> en la parte central de la pantalla aparecen link para realizar los test deben de realizar los estudiantes de nuevo ingreso, los cuales son: **Test Psicológico, Test Vocacional y Profesional, Test Socio – Familiar, Historial Clínico y Socio – Económico**. Para todos ellos se accede con la CURP del aspirante.

**Ver Figura No. 11 – Responder los Test para Estudiantes de Nuevo Ingreso**

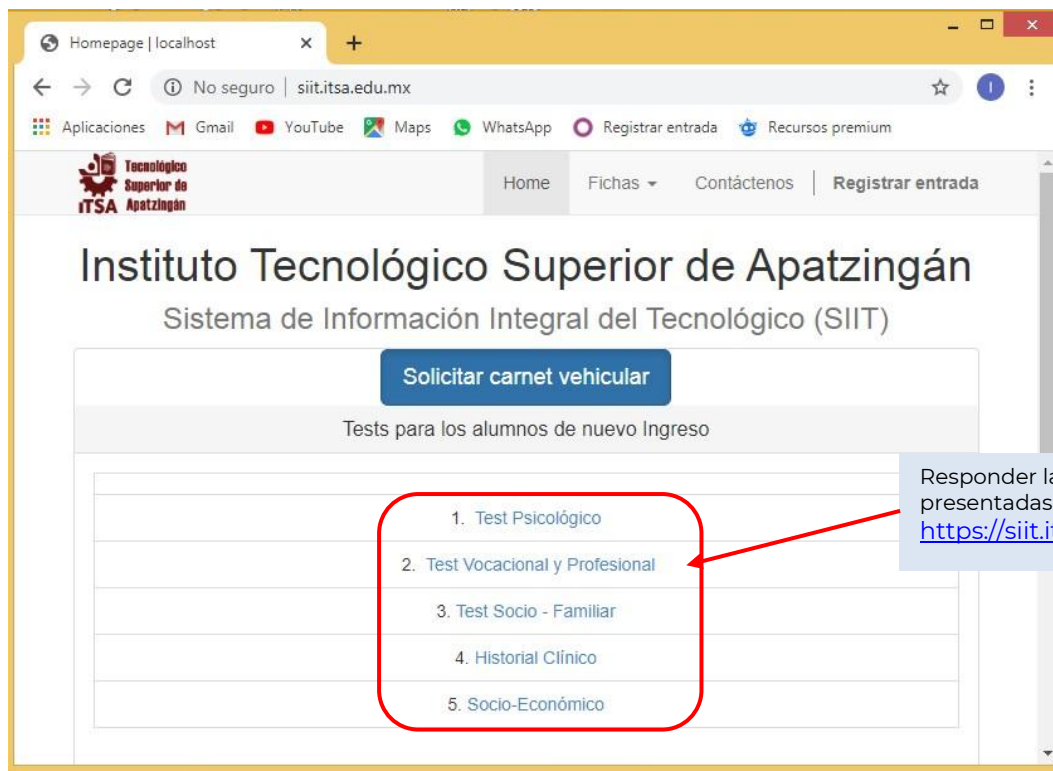


Figura No. 11 – Responder los Test para Estudiantes de Nuevo Ingreso

